

SHERAprint-model stone

GEBRAUCHSANLEITUNG

1. Indikation

Lichthärtender Kunststoff auf Acrylatbasis zur Herstellung von individuellen 3D-gedruckten Dentalmodellen. Es ist für die Herstellung von Kronen- und Brückenmodellen, Schienenmodellen, Modellen für Modellguss- und Kombitechnik und Situationsmodellen geeignet. SHERAprint-model stone kann in allen 3D-Druckern mit DLP-Verfahren mit LED 405 nm oder mit UV-LED 385 nm verwendet werden.

2. Hinweise

Das Produkt wurde für den Einsatz im Dentalbereich entwickelt und muss gemäß Gebrauchsanleitung verwendet werden. Für Schäden, die sich aus anderweitiger Verwendung ergeben, übernimmt der Hersteller keine Haftung. Darüber hinaus ist der Verwender verpflichtet, das Material eigenverantwortlich vor dessen Einsatz auf Eignung und Verwendungsmöglichkeit für die vorgesehenen Zwecke zu prüfen, zumal wenn diese nicht in der Gebrauchsanleitung aufgeführt sind.

3. Sicherheitshinweise

Flüssigkeit und Dampf leicht entzündbar. Verursacht Hautreizungen. Kann allergische Hautreaktionen verursachen und die Atemwege reizen. Einatmen von Staub / Rauch / Gas / Nebel / Dampf / Aerosol vermeiden. Für gute Belüftung sorgen. Schutzhandschuhe / Schutzkleidung / Augenschutz / Gesichtsschutz tragen. Bei Kontakt mit der Haut: mit viel Wasser und Seife waschen. Beschmutzte Kleidung entfernen und vor Wiederverwendung waschen. Bei Hautreizungen oder -ausschlag ärztlichen Rat einholen. Nach Augenkontakt das Auge mehrere Minuten bei geöffnetem Lidspalt unter fließendem Wasser spülen und bei anhaltenden Augenreizungen ärztlichen Rat einholen.

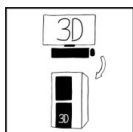
4. Verarbeitungshinweise

Durchmischung:




Produkt in der Originalverpackung für mindestens fünf Minuten schütteln. Material in der Materialwanne mit einem Spatel gründlich aufrühren.

Bauprozess:



Datenaufbereitung und Erzeugung der Supportstruktur mittels CAD-Software. Erzeugung eines Print Jobs unter Einhaltung der Maschinen- und Materialparameter. Anschließend Bauprozess starten (Gebrauchsanweisung Drucker).

Entfernung von der Bauplattform:



Fertig gedruckte Arbeiten sowie jegliche polymerisierte Reste mit einem Spachtel von der Bauplattform entfernen.

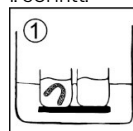
SHERAprint-wash:



Säuberung der Druckobjekte in der automatischen Reinigungseinheit SHERAprint-wash. Auswahl der zum Material passenden Reinigungsparameter. Mögliche Reste des Reinigungsfluids vorsichtig mit Druckluft abblasen.

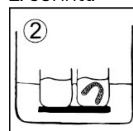
Reinigungsalternative mit Ultraschall:

1. Schritt:



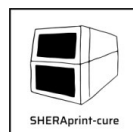
Druckobjekte in einem separaten Gefäß mit SHERAultra-p für maximal drei Minuten im Ultraschallbad reinigen. Öffnungen, Bohrungen und Spaltbereiche mit einer weichen Zahnbürste vorsichtig abbürsten.

2. Schritt:



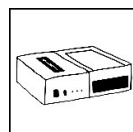
Druckobjekte in einem separaten Gefäß mit frischem SHERAultra-p für maximal drei Minuten im Ultraschallbad reinigen (Gesamtzeit nicht mehr als 10 Minuten!). Zum Trocknen die Bauteile mit Druckluft vorsichtig abblasen.

SHERAprint-cure:



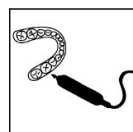
Aushärtung der gesäuberten Druckobjekte im SHERAprint-cure. Auswahl der zum Material passenden Nachbelichtungsparameter.

Nachbelichtungsalternative im Xenonlichthärtegerät:



Nachbelichtung der Druckobjekte im Otofash GT1 (NK-Optik) oder einem baugleichen Gerät mit 2 x 2000 Blitzten unter Schutzgasatmosphäre (Stickstoff).

Fertigstellung:



Nachbearbeitung nach herkömmlichen Methoden mit Dentalwerkzeugen.



SHERAprint-model stone

GEBRAUCHSANLEITUNG

5. Lagerung und Haltbarkeit

Das Produkt trocken und lichtgeschützt in der Originalverpackung bei Raumtemperatur (zwischen 4 °C und 28 °C) lagern. Bereits geringe Lichteinwirkungen können zur Polymerisation führen. Verpackung nach dem Gebrauch wieder dicht verschließen. Nach Ablauf des Haltbarkeitsdatums können die Handhabung und die Produkteigenschaften des Materials nicht mehr gewährleistet werden. Haltbarkeit siehe Aufdruck Etikett.

6. Entsorgung und Umweltschutz

Unpolymerisiertes Material ist umweltschädlich, Freisetzung in die Umwelt vermeiden.

SHERAprint-model stone ist in der polymerisierten Form nicht umweltschädlich. Restabfälle im flüssigen Zustand sind bei den Abfallsammelstellen zu entsorgen bzw. in Übereinstimmung mit den örtlichen Vorschriften der Entsorgung zuzuführen. Nicht in

die Kanalisation/ Oberflächenwasser/ Grundwasser gelangen lassen.

7. Gewährleistung

SHERA Werkstoff-Technologie GmbH & Co. KG ist nach DIN EN ISO 13485 zertifiziert und garantiert für die Produkte, aufgrund eines aufwendigen Qualitätssicherungssystems, eine einwandfreie Qualität. Unsere Anwenderempfehlungen beruhen auf in unserem Versuchslabor ermittelten sog. Richtwerten. Diese Werte können nur garantiert werden, wenn die angegebenen Verfahrensschritte eingehalten werden. Der Benutzer ist für die Bearbeitung der Produkte selbst verantwortlich. Für fehlerhafte Ergebnisse wird nicht gehaftet, da SHERA keinen Einfluss auf die Weiterverarbeitung hat. Eventuell dennoch auftretende Schadensersatzansprüche beziehen sich ausschließlich auf den Warenwert unserer Produkte.

Symbolerläuterungen:



Gebrauchsanleitung beachten



Vor Sonnenlicht geschützt aufbewahren



Temperaturbereich



Verwendbar bis



Chargennummer



Artikelnummer



nm
Wellenlänge



Hersteller

